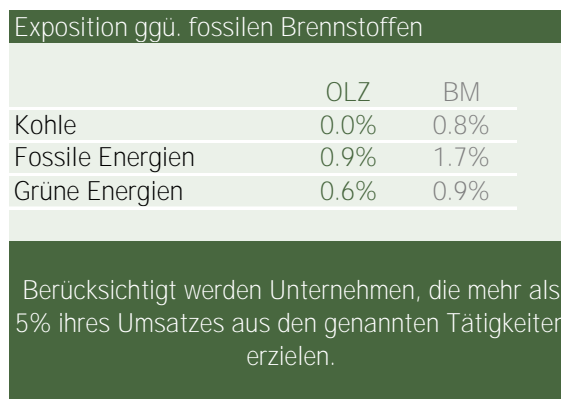
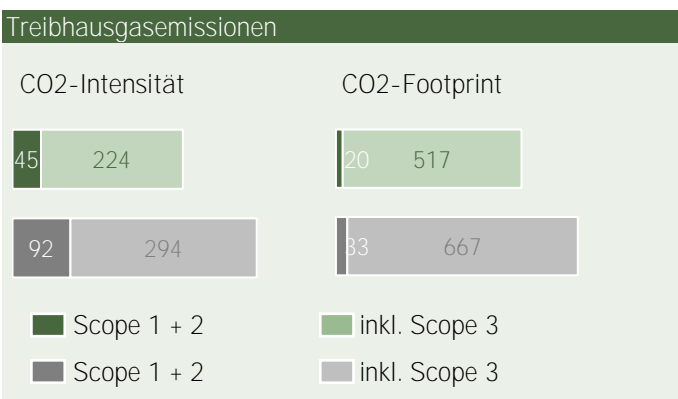


Fondsname Beispielportfolio
 ISIN -
 Benchmark Beispielindex

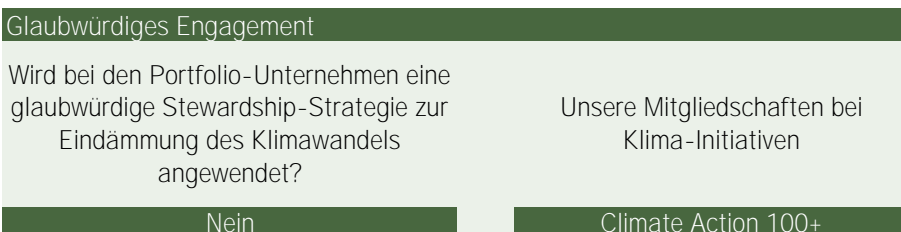
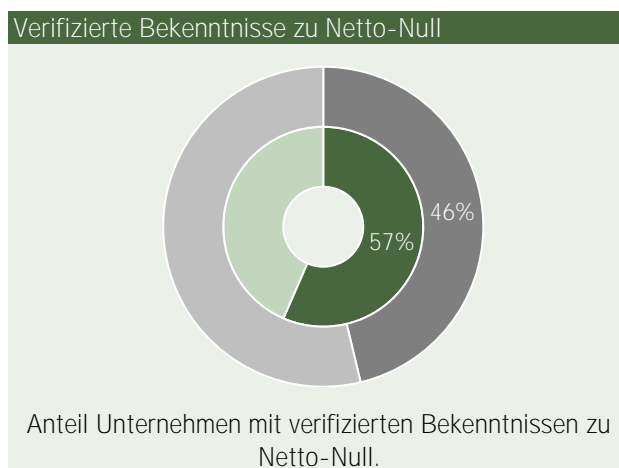
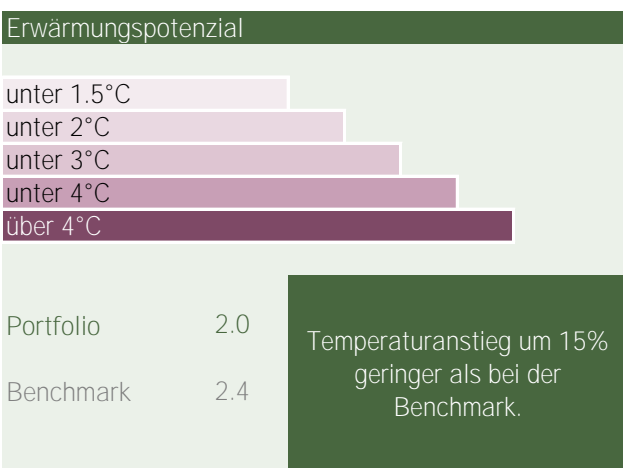
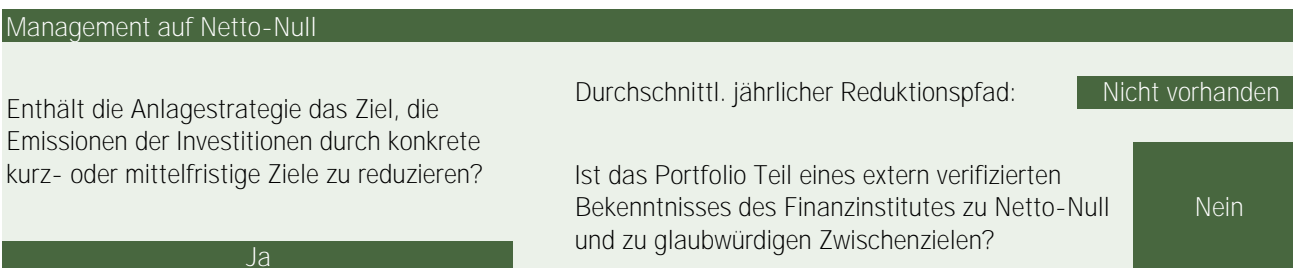
MSCI ESG Score



IST-ZUSTAND



TRANSITION ZU NETTO-NULL



■ Portfolio
 ■ Benchmark

WEITERE ESG KENNZAHLEN

ESG Abdeckung				
	Portfolio		Benchmark	
Anzahl Emittenten	161		1312	
Ratingabdeckung	100.0%		99.9%	

Portfolio mit weniger Titeln aber besserer Diversifikation und höherer Abdeckung im ESG.

Angewandte ESG Kriterien



Normbasiertes Screening



ESG Integration



Proxy Voting

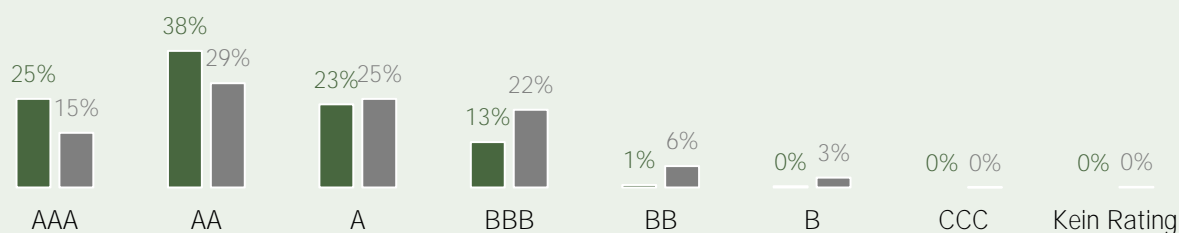


Wertebasiertes Screening



CO2-Reduktion

Verteilung der ESG Ratings



Erhöhtes Exposure bei Titeln mit besserem ESG Rating führt zu einem höheren ESG Rating (und ESG Score) auf Portfolioebene.

Anzahl Verletzungen der ESG Kriterien

Normbasierte Verletzungen

Kriterium	Portfolio	Benchmark
Schwere Kontroversen (Red Flag)	0	2
UN Global Compact	0	1
SVK-ASIR	0	2
ILO Core-Kriterien	0	0
UN Business & Human Rights	0	1

Wertebasierte Verletzungen

Kriterium	Portfolio	Benchmark
CCC-Rating	0	1
Nukleare & kontroverse Waffen	0	22
Ölsand / Thermalkohle	0	21
Zivile Feuerwaffen	0	0

Die 10 grössten Ausschlüsse

Titel	Gewicht
GE AEROSPACE	0.32%
RTX	0.23%
BOEING CO	0.19%
HONEYWELL INTERNATIONAL	0.19%
AIRBUS	0.15%
SOUTHERN COMPANY (THE)	0.13%
SAFRAN	0.13%
LOCKHEED MARTIN CORP	0.13%
DUKE ENERGY CORP	0.12%
ROLLS-ROYCE GROUP	0.10%

Proxy Voting

Keine eigene Berücksichtigung von Proxy Voting. Es wird nach den internen Vorschriften der Depotbank abgestimmt.



Portfolio



Benchmark

Quellen: MSCI, SVK, SBTi