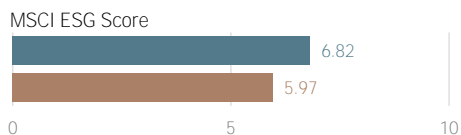


OLZ Nachhaltigkeitsreport

Per letztem Rebalancing (18.10.2023)



Fondsname OLZ Equity Emerging Markets ex China Optimized ESG
 ISIN LU0803003796 / LU0803003523 / LU0803005494
 Valor 18909340 / 18909337 / 18909342
 Benchmark MSCI EM ex China (NR)



ESG-Abdeckung

OLZ Anzahl Emittenten 84
 Ratingabdeckung 100.00%

Benchmark Anzahl Emittenten 672
 Ratingabdeckung 99.78%

Angewandte ESG-Kriterien



Normbasiertes Screening



Wertebasierte Ausschlusskriterien

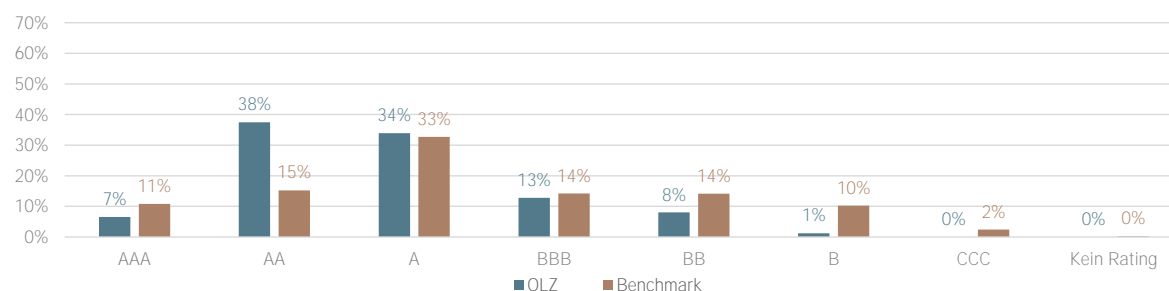


ESG-Integration



CO₂e - Reduktion

Verteilung der ESG Ratings



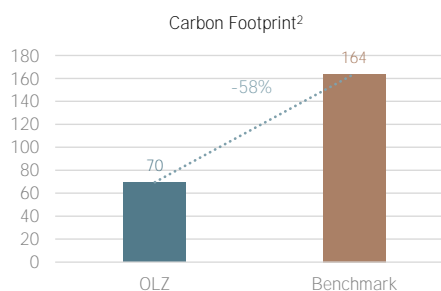
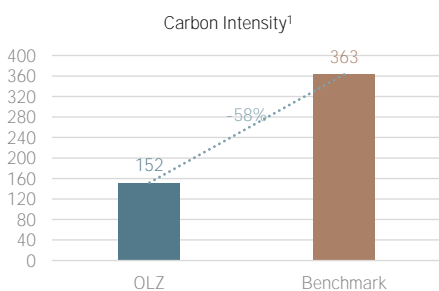
Anzahl Verletzungen der ESG-Kriterien

Kategorie	Normbasierte Verletzungen		Wertebasierte Verletzungen		
	Portfolio	Benchmark	Portfolio	Benchmark	
Schwere Kontroversen (Red Flag)	0	1	CCC-Rating	0	33
Verletzungen des UN Global Compact	0	1	Nukleare & kontroverse Waffen	0	4
Ausschlussempfehlung SVK-ASIR	0	2	Olsand / Thermalkohle	0	20
Mindeststandards ILO Core-Kriterien	0	0	Zivile Feuerwaffen	0	0
UN Leitlinien Business & Human Rights	0	1			

Die 10 grössten Ausschlüsse gemäss OLZ Nachhaltigkeitskriterien

Unternehmen	Red Flag	UNGC	SVK-ASIR	ILO	Business & Human Rights	CCC-Rating	Nukleare & kontr. Waffen	Olsand / Thermal-kohle	Zivile Waffen
VALE SA	•	•			•				
LARSEN & TOUBRO LTD			•				•		
NTPC LTD						•		•	
CELLTRION INC						•			
ASTRA INTERNATIONAL TBK PT								•	
FORMOSA CHEMICALS & FIBRE						•			
CEZ AS								•	
TAIWAN CEMENT								•	
SOUTHERN COPPER CORP						•			
BHARAT ELECTRONICS LTD									

Carbon Intensity und Footprint



¹ Carbon Intensity = CO₂e Tonnen / Umsatz Mio CHF, basierend auf Scope 1 + 2 Daten

² Carbon Footprint = CO₂e Tonnen / Unternehmenswert inkl. Cash, basierend auf Scope 1 + 2 Daten