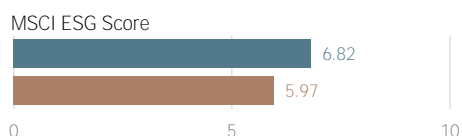


Rapport de durabilité OLZ

Au dernier rééquilibrage (18.10.2023)



Nom OLZ Equity Emerging Markets ex China Optimized ESG
 ISIN LU0803003796 / LU0803003523 / LU0803005494
 Valor 18909340 / 18909337 / 18909342
 Benchmark MSCI EM ex China (NR)



Couverture ESG

Entity	Nombre d'émetteurs	Couverture
OLZ	84	100.00%
Benchmark	672	99.78%

Critères ESG appliqués

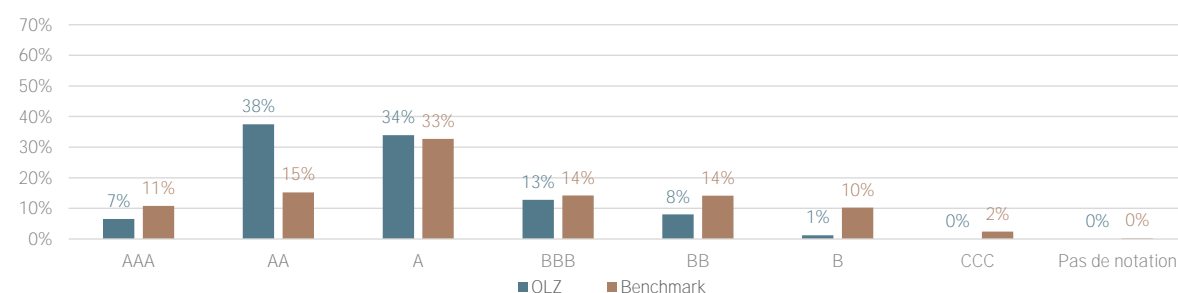
Dépistage basé sur les normes

Exclusions basées sur des valeurs

Intégration ESG

Réduction du CO2e

Répartition des notations ESG



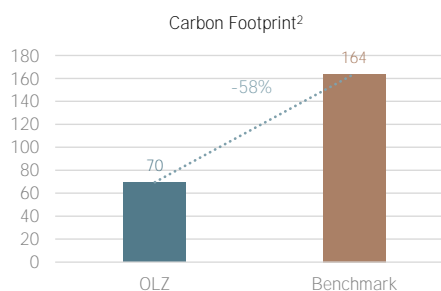
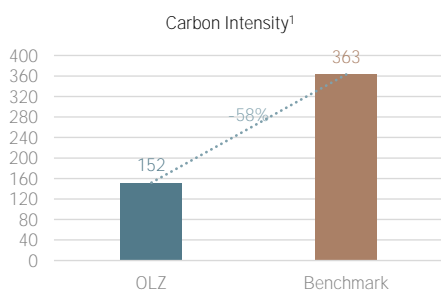
Nombre de violations des critères ESG

Critère	Violations basées sur des normes		Violations basées sur des valeurs		
	OLZ	Benchmark	OLZ	Benchmark	
Controverses graves (Red Flag)	0	1	CCC - Rating	0	33
Violations du UN Global Compact	0	1	Armes nucléaires & controversées	0	4
Recommandation d'exclusion SVVK-ASIR	0	2	Sable bitumeux / Charbon thermique	0	20
Normes minimales Critères Core d' ILO	0	0	Armes à feu civiles	0	0
UN Business & Human Rights	0	1			

Les 10 plus grandes exclusions selon les critères de durabilité d'OLZ

Entity	Red Flag	UNGC	SVVK-ASIR	ILO	Business & Human Rights	CCC-Rating	Armes nucl. & controver.	Sable / charbon	Armes à feu civiles
VALE SA	•	•			•				
LARSEN & TOUBRO LTD			•				•		
NTPC LTD						•		•	
CELLTRION INC						•			
ASTRA INTERNATIONAL TBK PT								•	
FORMOSA CHEMICALS & FIBRE						•			
CEZ AS								•	
TAIWAN CEMENT								•	
SOUTHERN COPPER CORP						•			
BHARAT ELECTRONICS LTD									

Carbon Intensity & Footprint



¹ Carbon Intensity = tonnes de CO2e / CA en Mio. CHF, basé sur les données des Scope 1 + 2

² Carbon Footprint = tonnes de CO2e / Enterprise Value Including Cash, basé sur les données des Scope 1 + 2