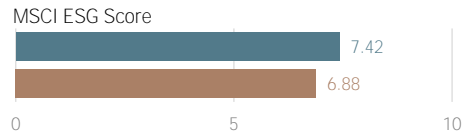


# OLZ Nachhaltigkeitsreport

Per letztem Rebalancing (14.12.2023)



Fondsname OLZ Equity Switzerland Small & Mid Cap Optimized ESG  
 ISIN CH1183522353  
 Valor 118352235  
 Benchmark SPI Extra Index (TR)



## ESG-Abdeckung

Entity	Anzahl Emittenten	Ratingabdeckung
OLZ	33	100.00%
Benchmark	192	94.52%

## Angewandte ESG-Kriterien



Normbasiertes Screening



Wertebasierte Ausschlusskriterien



ESG-Integration

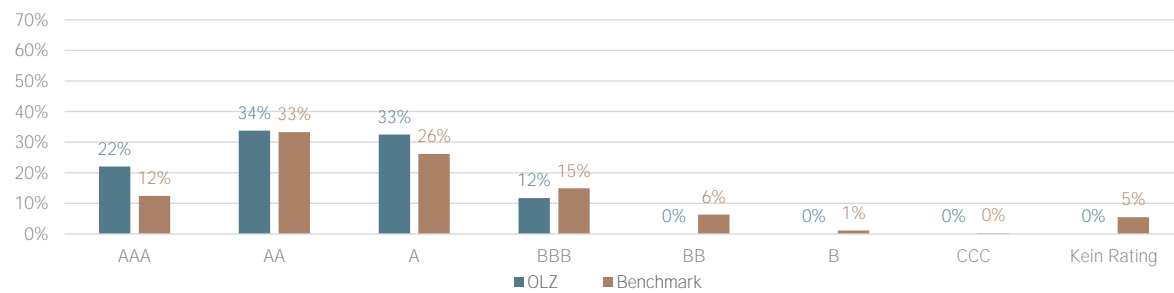


CO<sub>2</sub>e-Reduktion



Stimmrechtsausübung

## Verteilung der ESG Ratings



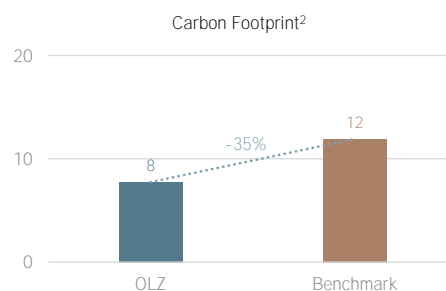
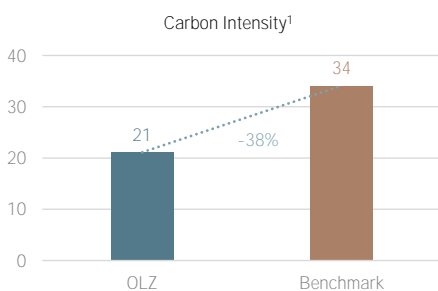
## Anzahl Verletzungen der ESG-Kriterien

Normbasierte Verletzungen	Portfolio		Benchmark		Wertebasierte Verletzungen	Portfolio		Benchmark	
	OLZ	Benchmark	OLZ	Benchmark		OLZ	Benchmark	OLZ	Benchmark
Schwere Kontroversen (Red Flag)	0	0	0	0	CCC-Rating	0	1	0	0
Verletzungen des UN Global Compact	0	0	0	0	Nukleare & kontroverse Waffen	0	0	0	0
Ausschlussempfehlung SVVK-ASIR	0	0	0	0	Olsand / Thermal Kohle	0	0	0	0
Mindeststandards ILO Core-Kriterien	0	0	0	0	Zivile Feuerwaffen	0	0	0	0
UN Leitlinien Business & Human Rights	0	0	0	0					

## Die 10 grössten Ausschlüsse gemäss OLZ Nachhaltigkeitskriterien

Entity	Red Flag	UNGC	SVVK-ASIR	ILO	Business & Human Rights	CCC-Rating	Nukleare & kontr. Waffen	Olsand / Thermal Kohle	Zivile Waffen
DOTTIKON ES HOLDING AG-REG						•			

## Carbon Intensity und Footprint



<sup>1</sup> Carbon Intensity = CO<sub>2</sub>e Tonnen / Umsatz Mio CHF, basierend auf Scope 1 + 2 Daten

<sup>2</sup> Carbon Footprint = CO<sub>2</sub>e Tonnen / Unternehmenswert inkl. Cash, basierend auf Scope 1 + 2 Daten