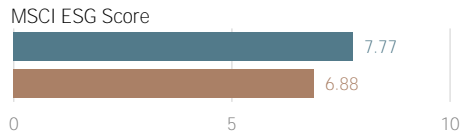


# OLZ Nachhaltigkeitsreport

Per letztem Rebalancing (16.11.2023)



Fondsname OLZ - Equity World ex CH Optimized ESG (CHF hedged)  
 ISIN CH0240440187 / CH0376805252  
 Valor 24044018 / 37680525  
 Benchmark MSCI World ex CH 85% CHF hdg. (net)



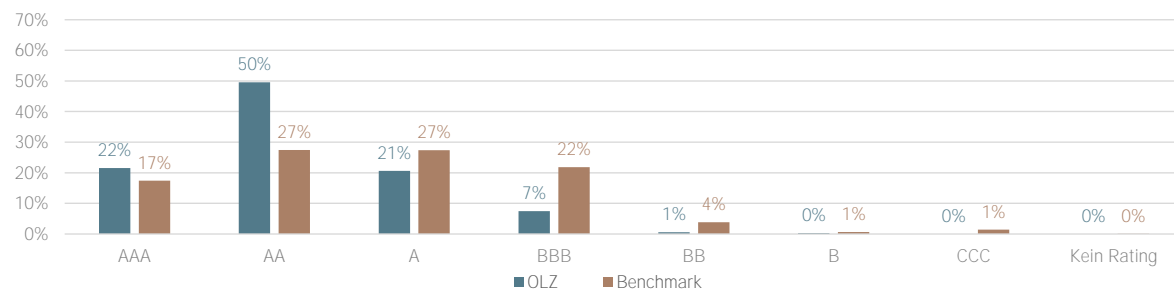
## ESG-Abdeckung

OLZ	Anzahl Emittenten	161
	Ratingabdeckung	100.00%
<b>Benchmark</b>	<b>Anzahl Emittenten</b>	<b>1438</b>
	<b>Ratingabdeckung</b>	<b>99.93%</b>

## Angewandte ESG-Kriterien



## Verteilung der ESG Ratings



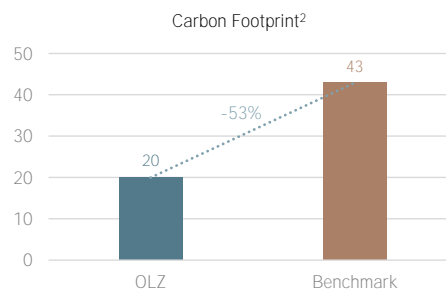
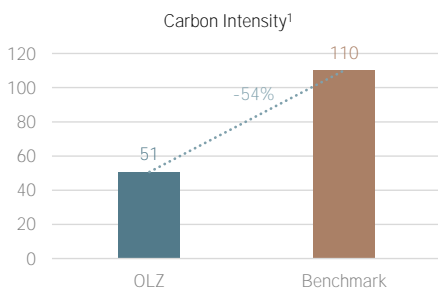
## Anzahl Verletzungen der ESG-Kriterien

Normbasierte Verletzungen	OLZ		Benchmark		Wertebasierte Verletzungen	OLZ		Benchmark	
	OLZ	Benchmark	OLZ	Benchmark		OLZ	Benchmark		
Schwere Kontroversen (Red Flag)	0	9	0	5	CCC-Rating	0	5	0	22
Verletzungen des UN Global Compact	0	7	0	22	Nukleare & kontroverse Waffen	0	22	0	29
Ausschlussempfehlung SVVK-ASIR	0	2	0	29	Olsand / Thermalkohle	0	29	0	0
Mindeststandards ILO Core-Kriterien	0	3	0	0	Zivile Feuerwaffen	0	0	0	0
UN Leitlinien Business & Human Rights	0	7							

## Die 10 grössten Ausschlüsse gemäss OLZ Nachhaltigkeitskriterien

Unternehmen	Red Flag	UNGC	SVVK-ASIR	ILO	Business & Human Rights	CCC-Rating	Nukleare & kontr. Waffen	Olsand / Thermal-kohle	Zivile Waffen
META PLATFORMS INC-CLASS A						•			
BHP GROUP LTD	•	•			•				
GENERAL ELECTRIC CO							•		
HONEYWELL INTERNATIONAL INC							•		
BOEING CO/THE							•		
RTX CORP							•		
LOCKHEED MARTIN CORP			•				•		
AIRBUS SE							•		
SOUTHERN CO/THE								•	
CANADIAN NATURAL RESOURCES								•	

## Carbon Intensity und Footprint



<sup>1</sup> Carbon Intensity = CO<sub>2</sub>e Tonnen / Umsatz Mio CHF, basierend auf Scope 1 + 2 Daten

<sup>2</sup> Carbon Footprint = CO<sub>2</sub>e Tonnen / Unternehmenswert inkl. Cash, basierend auf Scope 1 + 2 Daten