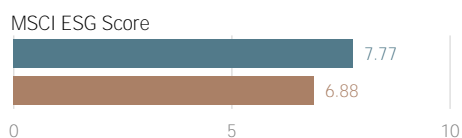


# Rapport de durabilité OLZ

Au dernier rééquilibrage (16.11.2023)



Nom OLZ - Equity World ex CH Optimized ESG (CHF hedged)  
 ISIN CH0240440187 / CH0376805252  
 Valor 24044018 / 37680525  
 Benchmark MSCI World ex CH 85% CHF hdg. (net)



## Couverture ESG

Entity	Nombre d'émetteurs	Couverture
OLZ	161	100.00%
Benchmark	1438	99.93%

## Critères ESG appliqués

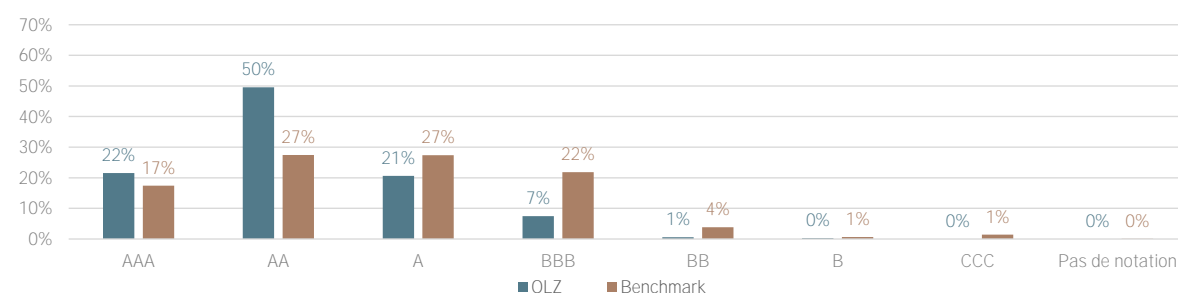
Dépistage basé sur les normes

Exclusions basées sur des valeurs

Intégration ESG

Réduction du CO2e

## Répartition des notations ESG



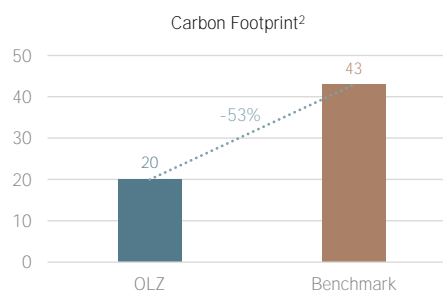
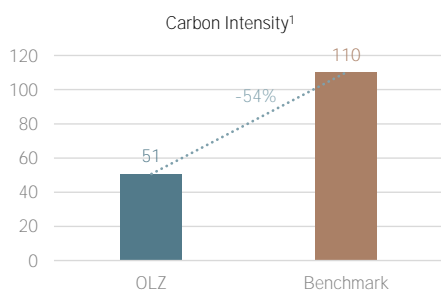
## Nombre de violations des critères ESG

Critère	Violations basées sur des normes		Violations basées sur des valeurs		
	OLZ	Benchmark	OLZ	Benchmark	
Controverses graves (Red Flag)	0	9	CCC - Rating	0	5
Violations du UN Global Compact	0	7	Armes nucléaires & controversées	0	22
Recommandation d'exclusion SVVK-ASIR	0	2	Sable bitumeux / Charbon thermique	0	29
Normes minimales Critères Core d' ILO	0	3	Armes à feu civiles	0	0
UN Business & Human Rights	0	7			

## Les 10 plus grandes exclusions selon les critères de durabilité d'OLZ

Entity	Red Flag	UNGC	SVVK-ASIR	ILO	Business & Human Rights	CCC-Rating	Armes nucl. & controver.	Sable / charbon	Armes à feu civiles
META PLATFORMS INC-CLASS A						•			
BHP GROUP LTD	•	•			•				
GENERAL ELECTRIC CO							•		
HONEYWELL INTERNATIONAL INC							•		
BOEING CO/THE							•		
RTX CORP							•		
LOCKHEED MARTIN CORP			•				•		
AIRBUS SE							•		
SOUTHERN CO/THE								•	
CANADIAN NATURAL RESOURCES								•	

## Carbon Intensity & Footprint



<sup>1</sup> Carbon Intensity = tonnes de CO2e / CA en Mio. CHF, basé sur les données des Scope 1 + 2

<sup>2</sup> Carbon Footprint = tonnes de CO2e / Enterprise Value Including Cash, basé sur les données des Scope 1 + 2